

เอกสารแนบที่ 1

ถังดับเพลิงภายในอาคารคณะอุตสาหกรรมเกษตร

1. ถังดับเพลิงชนิดผงเคมีแห้ง (ใช้ฉีดภายในพื้นที่ทั่วไปและห้องทั่วไป วัสดุติดไฟทั่วไป น้ำมัน เชื้อเพลิง ไม่เหมาะสำหรับฉีดเครื่องมืออุปกรณ์ไฟฟ้า)



ถังดับเพลิงประจำอาคารชนิดผงเคมีแห้งทั้งหมด 110 ถัง ประจำจุดต่างๆ ดังนี้

- ประจำอาคารสำนักงานคณะฯ กระจายตามจุดทั่วอาคารสำนักงานคณะฯ 20 ถัง กระจายตามจุดต่างๆ
- ประจำทางเดินอาคารเรียนและปฏิบัติการ 1-5 อาคารละจำนวน 16 ถัง หน้าห้องน้ำอาจารย์ทั้ง 4 ชั้น ชั้นละจำนวน 2 ถัง หน้าบันไดด้านทิศตะวันออกของทั้ง 4 ชั้น ชั้นละจำนวน 2 ถัง
- ประจำอาคารห้องประชุมโรงอาหารจำนวน 6 ถัง ทั้ง 3 ชั้น ชั้นละจำนวน 2 ถัง
- ประจำอาคารโรงงานต้นแบบจำนวน 4 ถัง

2. ถังดับเพลิงชนิด ก๊าซคาร์บอนไดออกไซด์ (ใช้ฉีดสำหรับเครื่องมือห้องปฏิบัติการ สามารถดับน้ำมัน เชื้อเพลิง และเครื่องมืออุปกรณ์ไฟฟ้าได้ดี)



ถังดับเพลิงชนิด ก๊าซคาร์บอนไดออกไซด์มีทั้งหมด 17 ถัง ประจำจุดต่างๆ ดังนี้

- ประจำทางเดินอาคารเรียนและปฏิบัติการ 1 จำนวน 3 ถัง ประจำชั้น 2,3,4
- ประจำทางเดินอาคารเรียนและปฏิบัติการ 2 จำนวน 3 ถัง ประจำชั้น 2,3,4
- ประจำทางเดินอาคารเรียนและปฏิบัติการ 3 จำนวน 4 ถัง ประจำชั้น 1,2,3,4
- ประจำทางเดินอาคารเรียนและปฏิบัติการ 4 จำนวน 3 ถัง ประจำชั้น 2,3,4
- ประจำทางเดินอาคารเรียนและปฏิบัติการ 5 จำนวน 4 ถัง ประจำชั้น 1,2,3,4

3. ถังดับเพลิงชนิดน้ำยาเหลวระเหย Non CFC (ใช้ฉีดได้กับเชื้อเพลิงหลายชนิด เหมาะสำหรับฉีดประจำห้องคอมพิวเตอร์)



ถังดับเพลิงชนิดน้ำยาเหลวระเหย Non CFC มีทั้งหมด 3 ถัง ประจำหน้าห้อง Server 1 ถึง หน้าห้องคอมพิวเตอร์ทั้ง 2 ห้อง ห้องละ 1 ถัง

* วิธีการใช้ถังดับเพลิงศึกษาได้จากข้างถังดับเพลิงหรือเอกสารที่ติดอยู่บริเวณใกล้เคียงกับถังดับเพลิงในแต่ละจุด

เอกสารแนบที่ 2

ปุ่มกดสัญญาณเตือนภัย

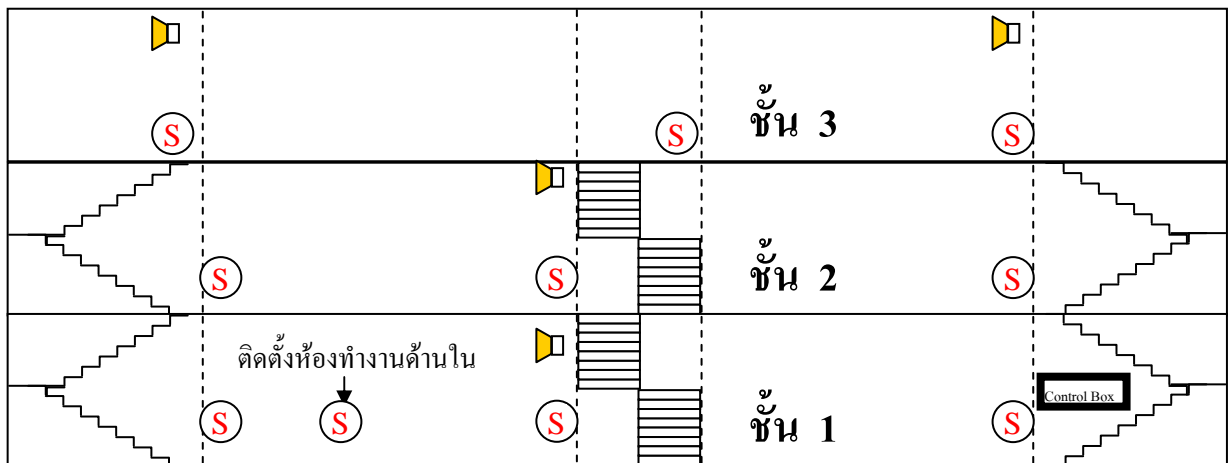
ภาพปุ่มกดสัญญาณเตือนภัยประจำอาคารสำนักงานคณะฯ จำนวน 10 ตำแหน่ง



ผังตำแหน่งติดตั้งระบบสัญญาณเตือนภัยอาคารสำนักงานคณะฯ

ทิศตะวันตก

ทิศตะวันออก



สัญลักษณ์

(S) สวิตซ์เตือนภัย

สัญญาณเตือนภัย

Control Box กล่องชุดควบคุมระบบเตือนภัย

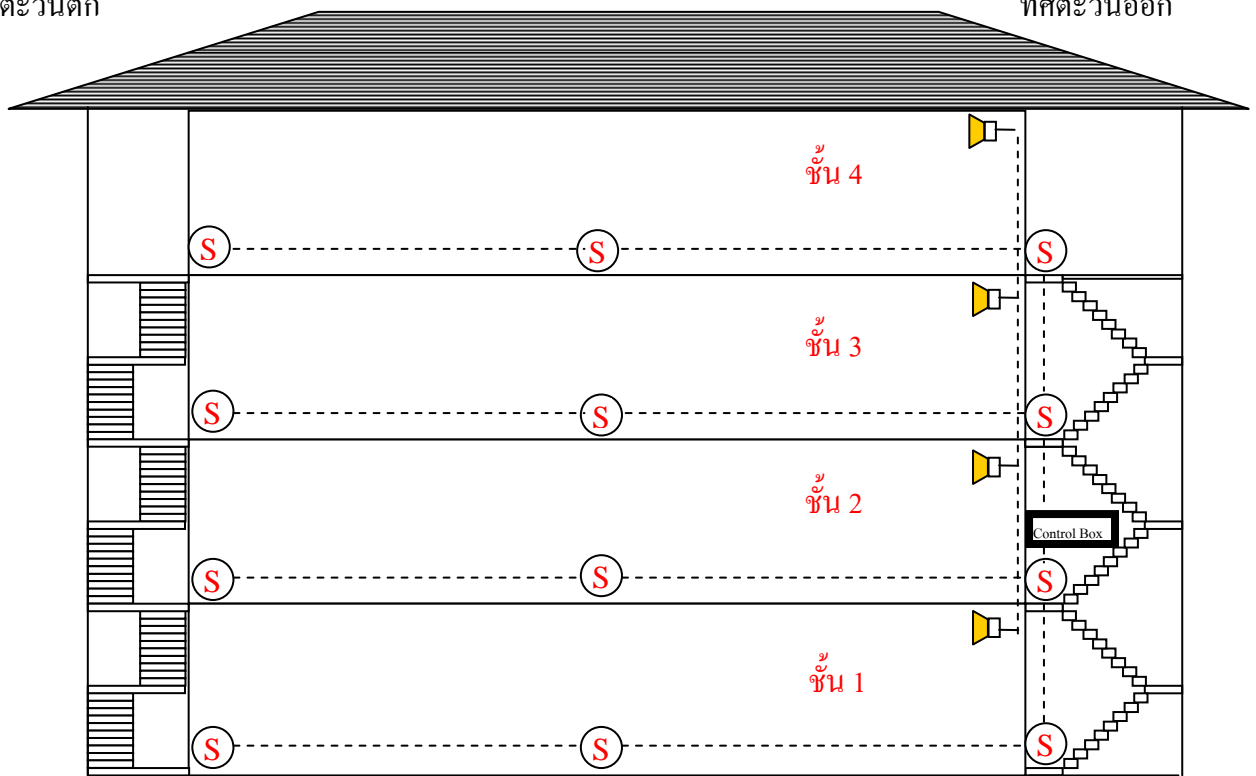
ภาพปุ่มกดสัญญาณเตือนภัย ประจำอาคารเรียนและปฏิบัติการ 1-3 ระบบเตือนภัยแยกกันระหว่างแต่ละอาคาร โดยแต่ละอาคารมีตำแหน่งปุ่มกดสัญญาณเตือนภัย จำนวน 12 ตำแหน่งต่ออาคาร






ตัวอย่างผังตำแหน่งติดตั้งระบบสัญญาณเตือนภัยอาคารเรียนและปฏิบัติการ

ทิศตะวันตก

ทิศตะวันออก

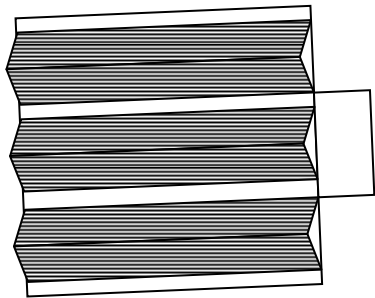


สัญลักษณ์

-  สวิตช์เตือนภัย
-  สัญญาณเตือนภัย
-  กล่องชุดควบคุมระบบเตือนภัย

เอกสารแนบที่ 3

ตำแหน่งจุดรวมพลคณะอุตสาหกรรมเกษตร

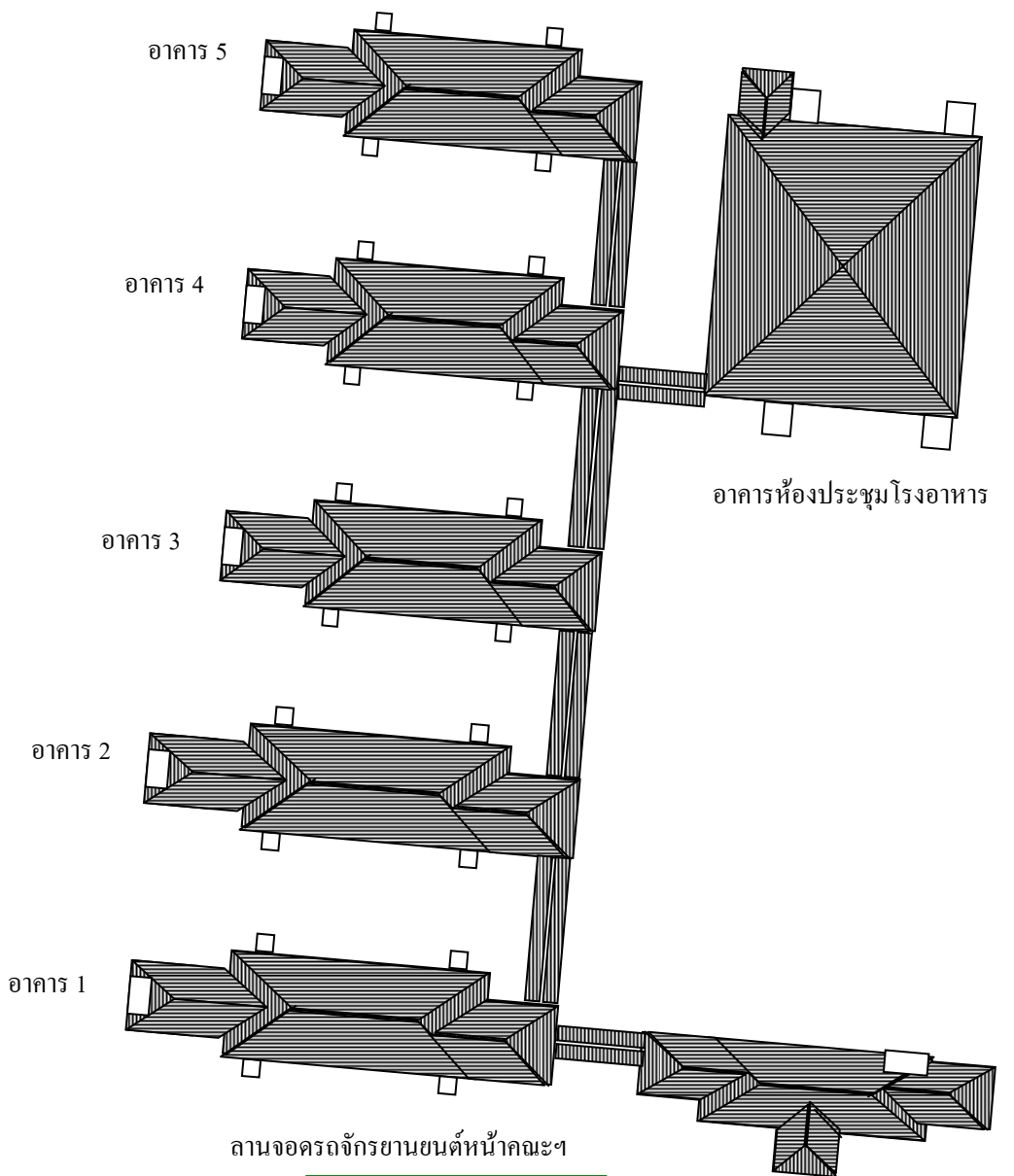


อาคารโรงงานต้นแบบ

ลานจอดรถยนต์หลังคณะฯ

จุดรวมพล

ASSEMBLY POINT



อาคาร 5

อาคาร 4

อาคาร 3

อาคาร 2

อาคาร 1

อาคารห้องประชุมโรงอาหาร

ลานจอดรถจักรยานยนต์หน้าคณะฯ

อาคารสำนักงานคณะอุตสาหกรรมเกษตร

จุดรวมพล

ASSEMBLY POINT

ภาพตำแหน่งจุดรวมพลคณะอุตสาหกรรมเกษตร

จุดรวมพลด้านหน้าคณะอุตสาหกรรมเกษตร



จุดรวมพลด้านหลังคณะอุตสาหกรรมเกษตร

